

ПРОЦЕДУРА ЗА РАБОТА

с Клиенти: Акцизен склад и Сертифициран изпращач



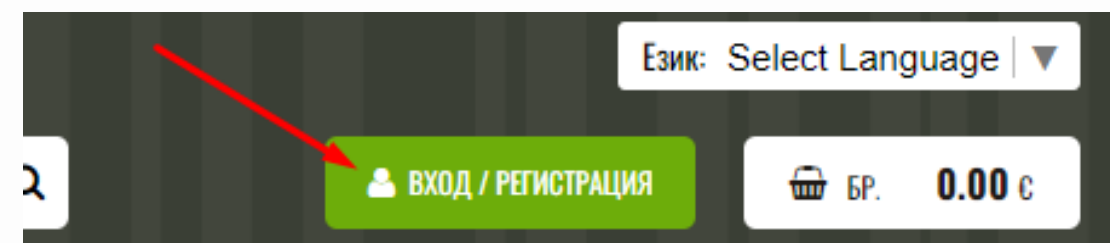
Презентацията е подготвена
от "ТИМ" ООД

Регистрация в сайта
на ТИМ ООД:

<https://TimStok.Net>



Клиент



НОВ ПОТРЕБИТЕЛ

Данни за потребител


Име:*	АЛИСА	Фамилия:*	ЯНЕВА
E-mail:*	a_yaneva@timstok.net	Телефон:*	+32 123456789
Парола:*	*****	Потвърждение на паролата:*	*****

Данни за фактура

Моля, НЕ ползвайте кирилица при попълване на следните данни!

Фирма:*	ALISA OOD	Държава:*	Belgium
Град:*	GENT	Пощенски код:*	12345
Адрес:*	KONGOSTRAAT 21	МОЛ:*	ALISA YANEVA
Булстат:*	12345678	Регистрация по ДДС:*	BE12345678

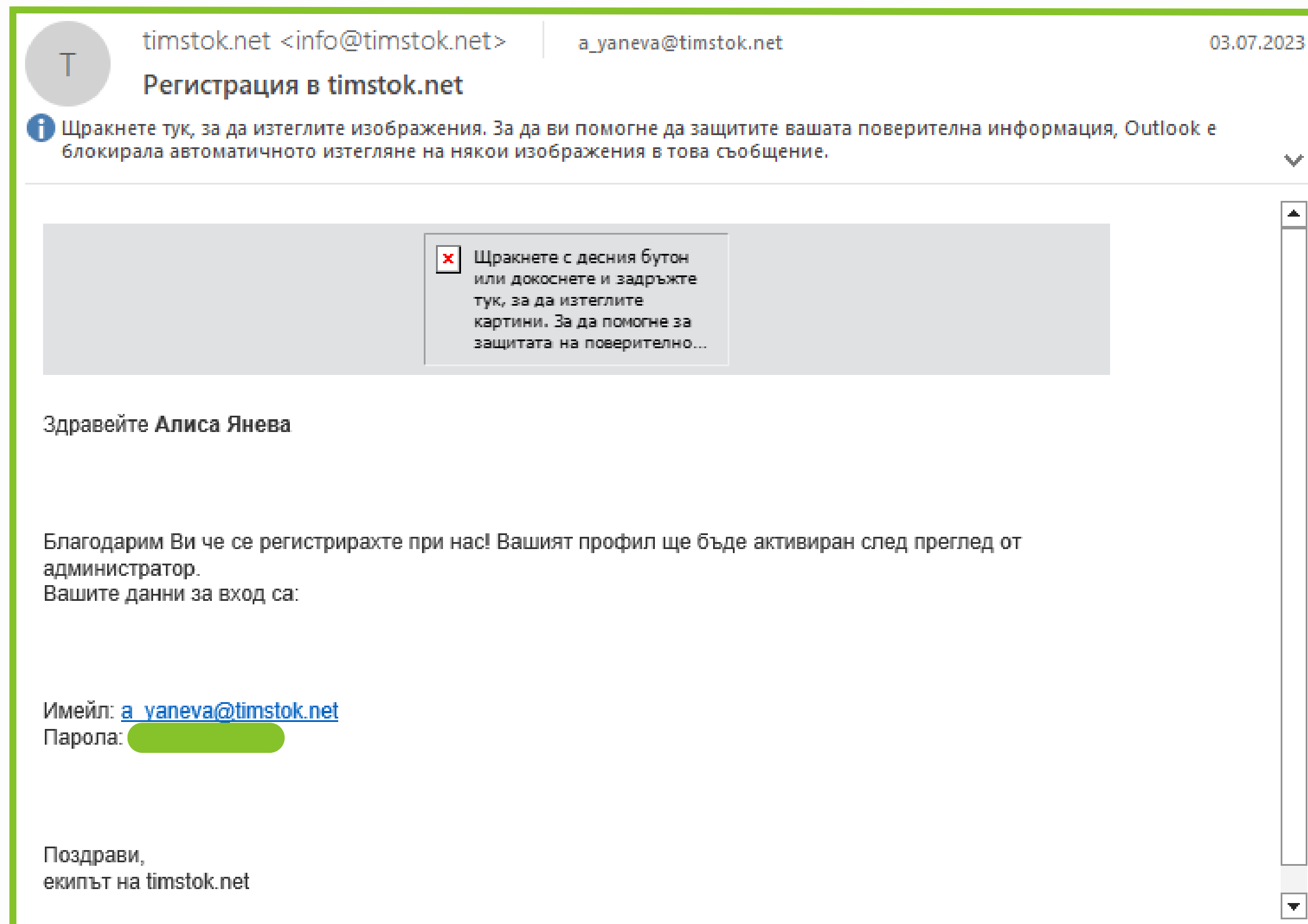
Акционен номер

Не съм робот  reCAPTCHA
Поварителност - Условию

* Задължителни полета

Регистрация в сайта на ТИМ ООД:

След регистрация ще
получите имейл на
пощата, която сте
посочили при
попълване на данните



The screenshot shows an email interface with the following content:

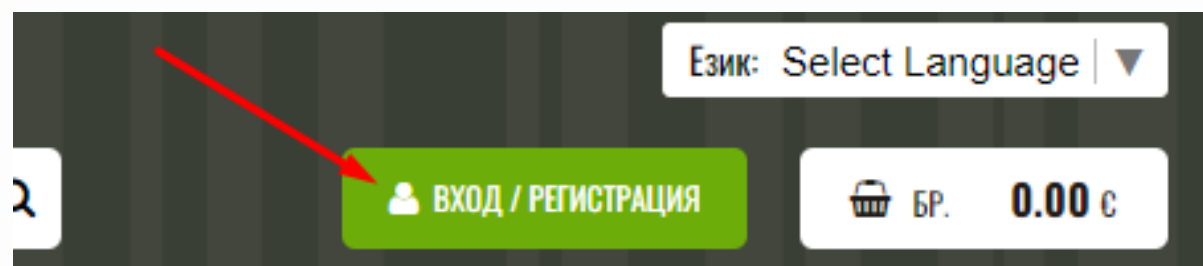
- Sender:** timstok.net <info@timstok.net>
- Recipient:** a_yaneva@timstok.net
- Date:** 03.07.2023
- Subject:** Регистрация в timstok.net
- Message Body:**
 - Information icon: Щракнете тук, за да изтеглите изображения. За да ви помогне да защитите вашата поверителна информация, Outlook е блокирала автоматичното изтегляне на някои изображения в това съобщение.
 - Image placeholder: Щракнете с десния бутон или докоснете и задръжте тук, за да изтеглите картини. За да помогне за защитата на поверително...
 - Greeting: Здравейте Алиса Янева
 - Confirmation: Благодарим Ви че се регистрирахте при нас! Вашият профил ще бъде активиран след преглед от администратор.
 - Details: Вашите данни за вход са:
 - Имейл: a_yaneva@timstok.net
 - Парола: [Redacted]
 - Closing: Поздрави,
екипът на timstok.net

Вход в сайта на
ТИМ ООД:

<https://TimStok.Net>



Клиент



РЕГИСТРИРАН ПОТРЕБИТЕЛ

E-mail:

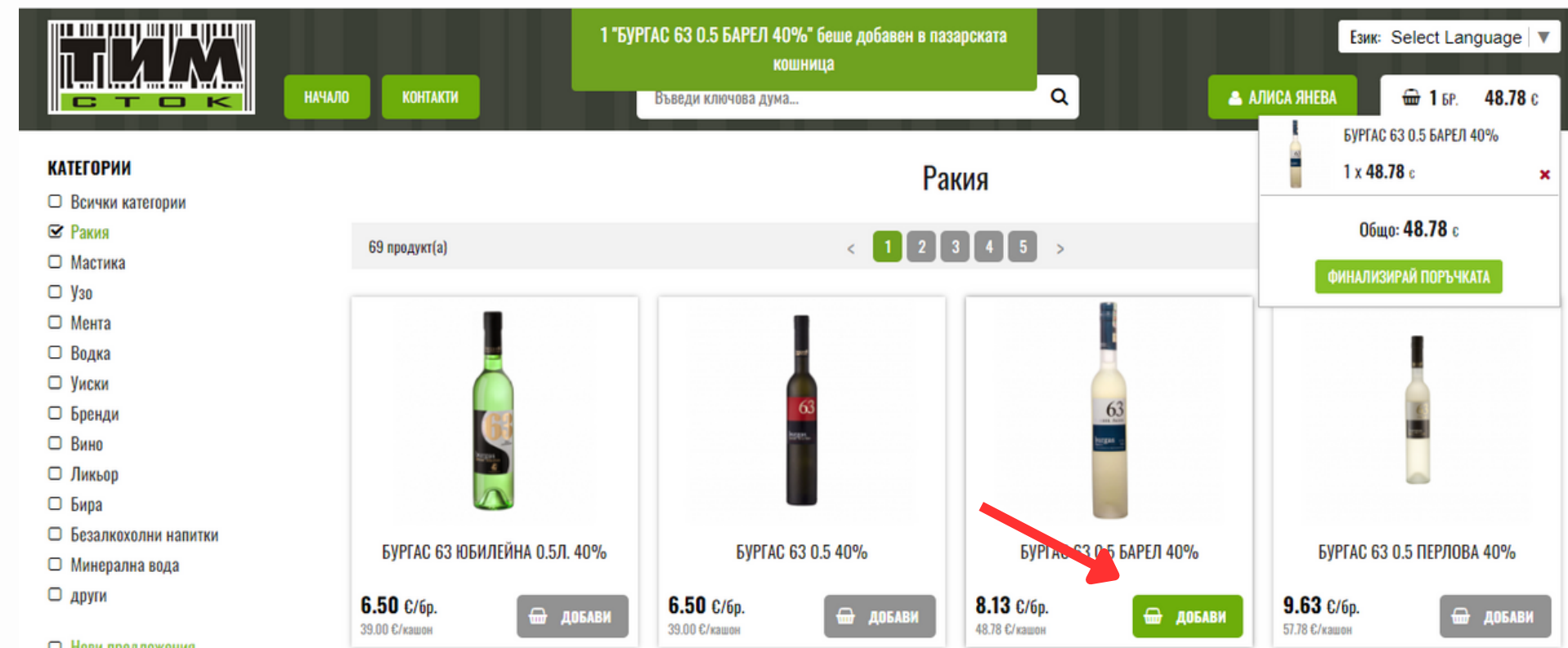
Парола:

> Забравена парола

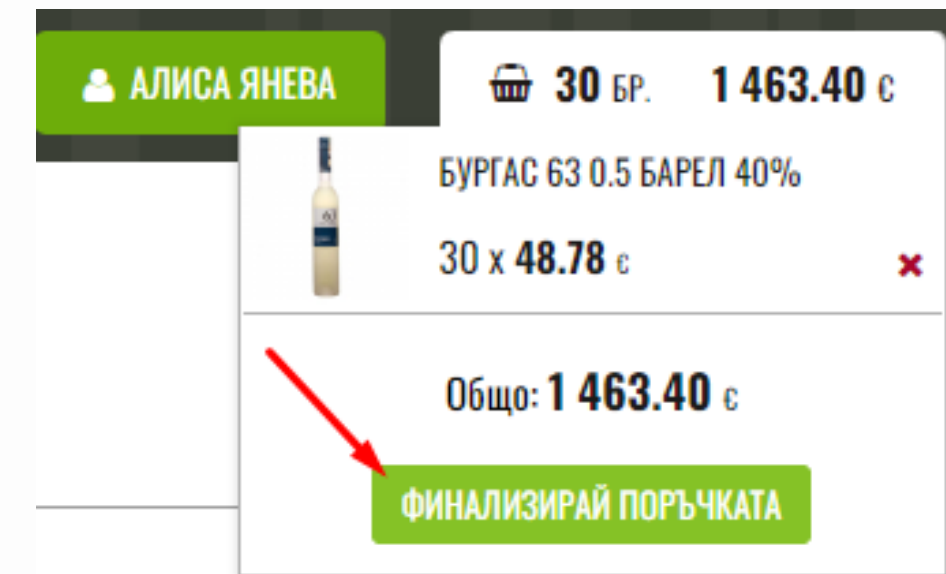
ВХОД

Подаване на заявка в сайта:

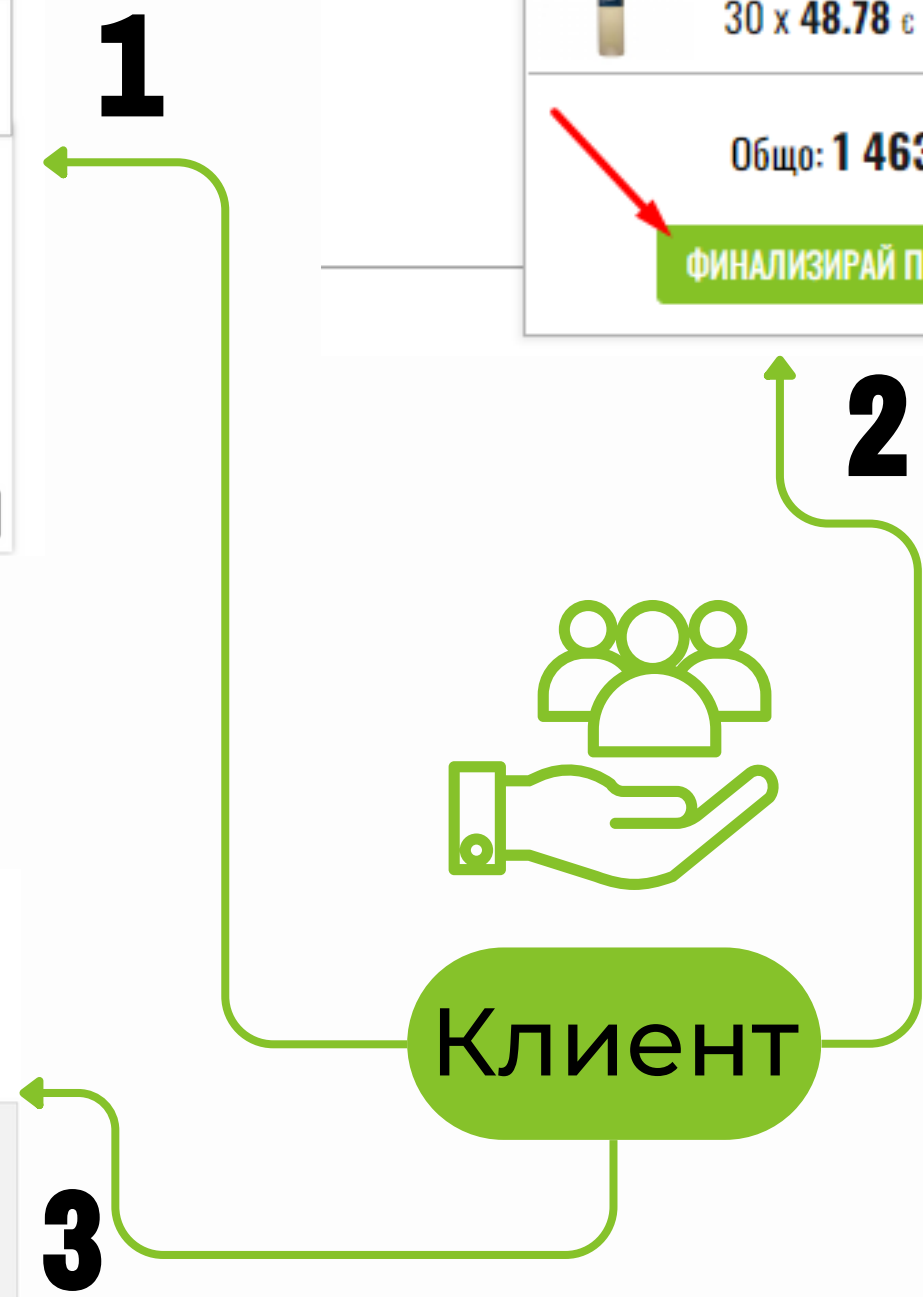
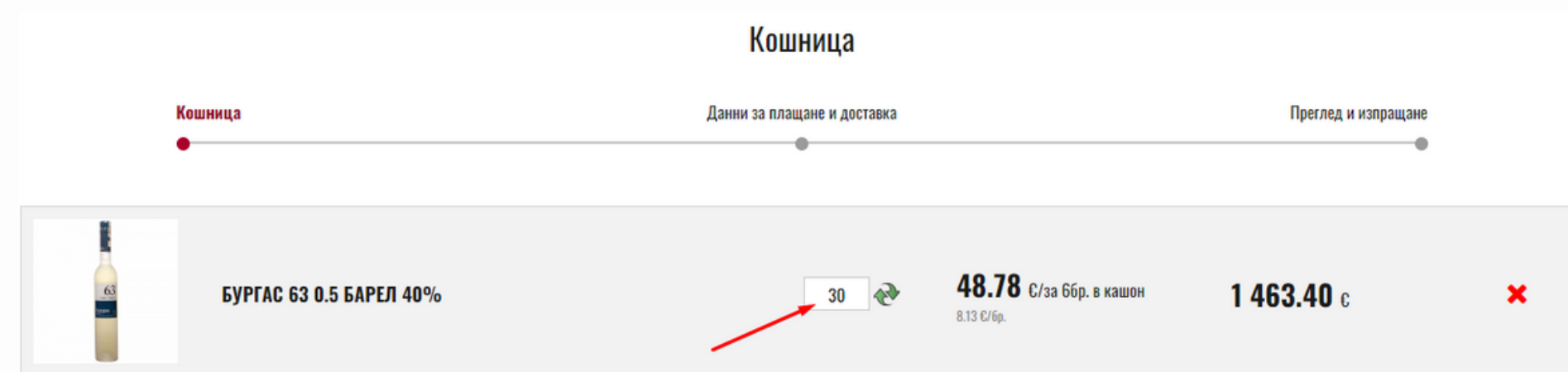
Избирате определените артикули, които искате да поръчате



Финализирайте поръчката



Вписвате необходимия брой кашони



Получаване на Проформа-Фактура



* Получаване на акцизен номер (ако нямате)

Видове акцизни номера:



Регистриран получател

Постоянен акцизен номер, с който можете да поръчвате неограничено количество алкохол

Временно регистриран получател

Акцизен номер, който се вади при всяка заявка и с който можете да поръчвате определено количество алкохол (максимален брой на вадене - 6 пъти)



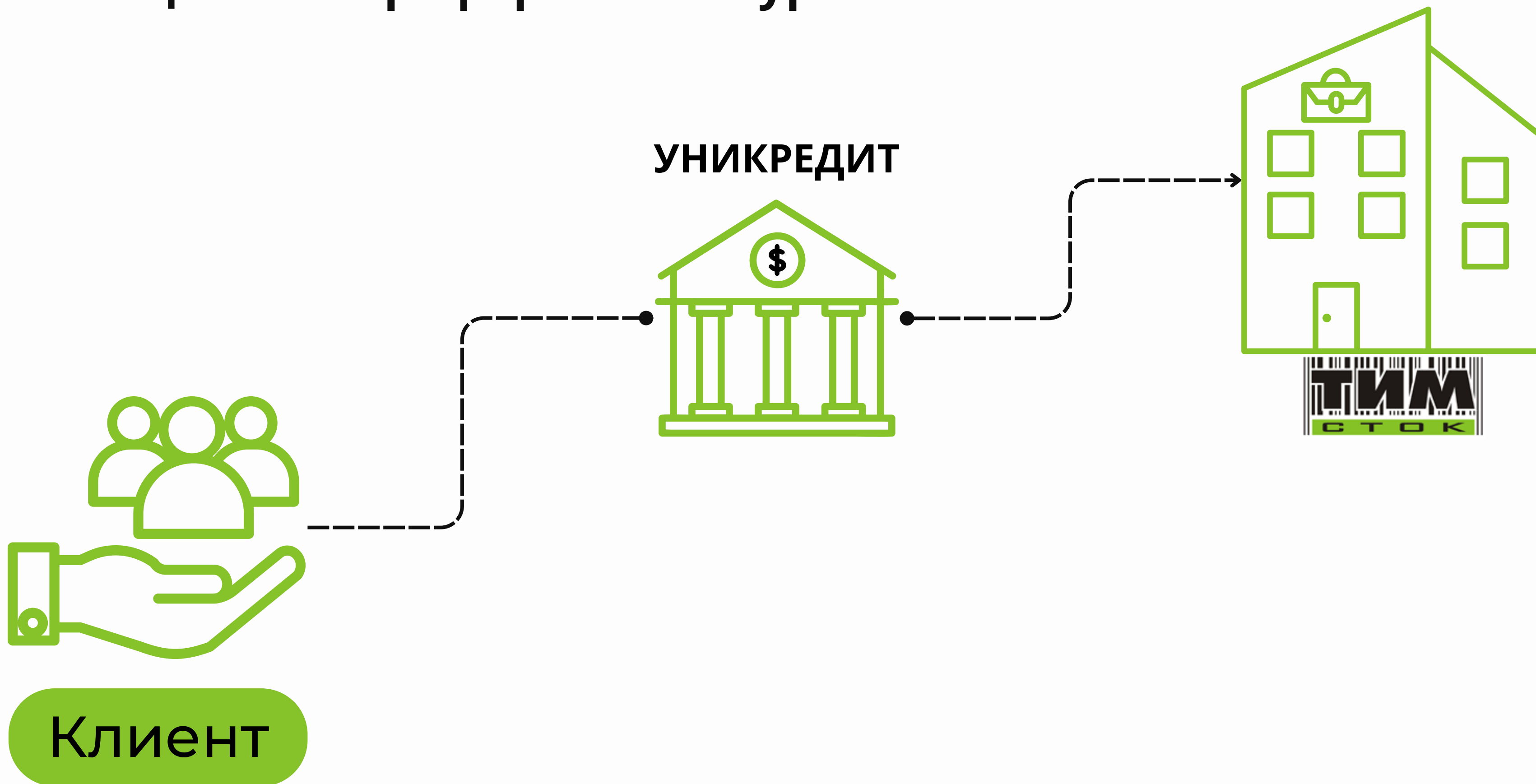
Сертифициран получател

Постоянен акцизен номер, с който можете да поръчвате неограничено количество бира или вино

Временно сертифициран получател

Акцизен номер, който се вади при всяка заявка и с който можете да поръчвате определено количество бира или вино (максимален брой на вадене - 6 пъти)

Плащане на Проформа-Фактура



Клиента получава стоката




Транспортна фирма



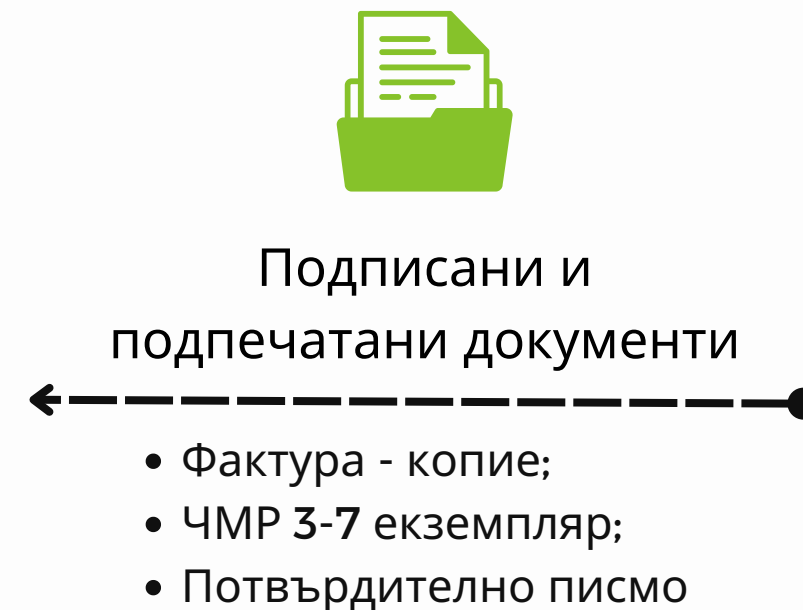
- Фактура - оригинал и копие;
- еАД / еОПД;
- ЧМР;
- Потвърдително писмо;
- Митническа декларация (при износ извън Европа)



Клиент



Транспортна фирма



Подписани и подпечатани документи


- Фактура - копие;
- ЧМР 3-7 екземпляр;
- Потвърдително писмо



Подпис и печат на документите

След получаване на стоката

клиента закрива/приключва акцизните документи



Получаване на документи в ТИМ ООД

И връщане на гаранция на клиента



БЛАГОДАРЯ

за Вашето внимание!

